



สถาบันรับรองคุณภาพสถานพยาบาล (องค์การมหาชน)  
The Healthcare Accreditation Institute (Public Organization)

เลขที่ 88/39 อาคารสุขภาพแห่งชาติ ชั้น 5 กระทรวงสาธารณสุข ซอย 6 ถ.ติวานนท์ ต.ตลาดขวัญ อ.เมือง จ.นนทบุรี 11000  
Tel. 02-027-8844 Fax. 02-026-6680 www.ha.or.th ไปรษณีย์อิเล็กทรอนิกส์ saraban@ha.or.th

ที่ สรพ.สพท. 03/ว219

22 เมษายน 2569

เรื่อง ตอบรับการอบรมหลักสูตร HA602

เรียน ผู้อำนวยการโรงพยาบาล

- สิ่งที่ส่งมาด้วย
1. (ร่าง) กำหนดการอบรม
  2. คู่มือการใช้งานโปรแกรม ZOOM
  3. ข้อเสนอแนะทางการเงิน

ด้วยสถาบันรับรองคุณภาพสถานพยาบาล (องค์การมหาชน) (สรพ.) จัดทำหลักสูตร HA602: คุณภาพและความปลอดภัยทางคลินิก เพื่อส่งเสริมองค์ความรู้และทักษะด้านการพัฒนาคุณภาพตามแนวทาง Hospital Accreditation สำหรับบุคลากรของสถานพยาบาล ในระหว่างวันที่ 22 – 24 กรกฎาคม 2569 รุ่น 3 อบรมออนไลน์ผ่านสื่ออิเล็กทรอนิกส์ ซึ่งบุคลากรในโรงพยาบาลของท่านมีความประสงค์เข้าร่วมหลักสูตรดังกล่าว

ทั้งนี้ สรพ. มีความยินดีอย่างยิ่งและขอตอบรับบุคลากรของท่านเข้าร่วมการอบรมในหลักสูตรดังกล่าว โดยศึกษารายละเอียดหลักสูตรได้ตาม QR Code ด้านล่างนี้

จึงเรียนมาเพื่อโปรดทราบ

ขอแสดงความนับถือ

(นางกรรณา ลิ้มเจริญ)

รองผู้อำนวยการ

ปฏิบัติงานแทนผู้อำนวยการสถาบันรับรองคุณภาพสถานพยาบาล



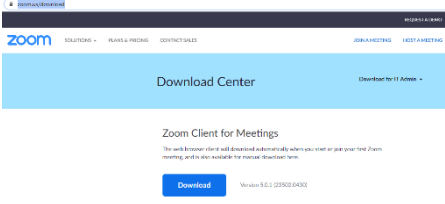
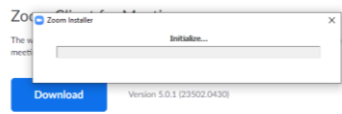
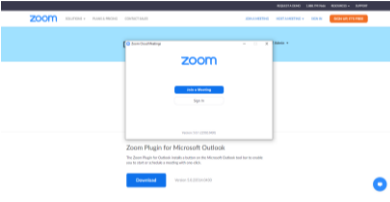

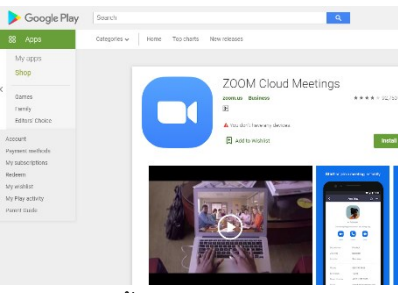
รายละเอียดหลักสูตร



## ขั้นตอนการใช้งานโปรแกรม ZOOM

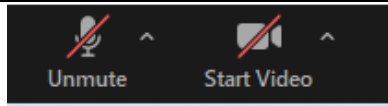
(สำหรับผู้ร่วมประชุม)

การติดตั้งโปรแกรม ZOOM สำหรับเจ้าหน้าที่และผู้เข้าร่วมประชุมหรืออบรม

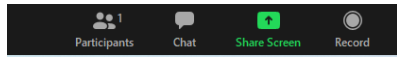
PC/Notebook	Smartphone ประเภท IOS	Smartphone ประเภท Android
<ul style="list-style-type: none"><li>● เข้าสู่ Link ของการ Download ได้ที่ <a href="https://Zoom.us/download">https://Zoom.us/download</a></li></ul>  <ul style="list-style-type: none"><li>● ระบบจะทำการ Download ไปยัง Folder ที่เครื่องตั้งค่าไว้เช่น Folder Download และทำการ Double Click เพื่อทำการติดตั้ง</li></ul>  <ul style="list-style-type: none"><li>● รอจนการติดตั้งทำการ setup ให้ครบ 100% ถือว่าเสร็จสิ้นการติดตั้ง</li></ul> 	<ul style="list-style-type: none"><li>● เข้าสู่ Link ของการ Download ได้ที่ <a href="https://apps.apple.com/th/app/Zoom-Cloud-Meetings/id546505307">https://apps.apple.com/th/app/Zoom-Cloud-Meetings/id546505307</a></li></ul>  <ul style="list-style-type: none"><li>● จากนั้นเลือก Install จนเสร็จสิ้น</li></ul>	<ul style="list-style-type: none"><li>● <a href="https://play.google.com/store/apps/details?id=us.zoom.videomeetings">https://play.google.com/store/apps/details?id=us.zoom.videomeetings</a></li></ul>  <ul style="list-style-type: none"><li>● จากนั้นเลือก Install จนเสร็จสิ้น</li></ul>

## การใช้งานZOOM สำหรับเจ้าหน้าที่และผู้เข้าร่วมประชุมหรืออบรม

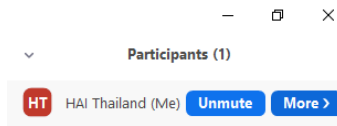
PC/Notebook	Smartphone ประเภท IOS	Smartphone ประเภท Android
<ul style="list-style-type: none"> <li>● การเข้าใช้งานผ่าน Link เมื่อท่านได้รับข้อมูลการเชิญจากสถาบันฯ ให้ท่านคลิกที่ Link เช่น Ex : Join Zoom Meeting <a href="https://us02web.zoom.us/j/83057815527?pwd=bmlVzMyYVJlU3VKeG1jYmpmSkk0UT09">https://us02web.zoom.us/j/83057815527?pwd=bmlVzMyYVJlU3VKeG1jYmpmSkk0UT09</a></li> <li>● ระบบจะนำท่านเข้าสู่เว็บไซต์ให้คลิกที่ Open Zoom Meeting</li> <li>● ระบบจะนำเข้าสู่โปรแกรม Zoom</li> <li>● จากนั้นท่านจะพบหน้าจอโปรแกรม กรณีผู้จัดการตั้งค่าการประชุมให้มีการตรวจสอบชื่อหรือระบุตัวตนก่อนเข้าห้องจะมีข้อความให้รอรับการ Admit แจ้งขอให้รอสักครู่</li> <li>● จากนั้นให้ท่านตรวจสอบ Mic และ Video ให้พร้อมใช้งาน โดยสามารถเลือกเปิด หรือ ปิด ได้ตามการประชุม</li> </ul>	<ul style="list-style-type: none"> <li>● การเข้าใช้งานผ่าน Link เมื่อท่านได้รับข้อมูลการเชิญจากสถาบันฯ ให้ท่านเลือกที่ Link เช่น Ex : Join Zoom Meeting <a href="https://us02web.zoom.us/j/83057815527?pwd=bmlVzMyYVJlU3VKeG1jYmpmSkk0UT09">https://us02web.zoom.us/j/83057815527?pwd=bmlVzMyYVJlU3VKeG1jYmpmSkk0UT09</a></li> <li>● ให้เลือกที่สัญลักษณ์ เพื่อทำการเรียกโปรแกรม Zoom</li> <li>● จากนั้นเลือกที่คำว่า Open in Safari</li> <li>● โปรแกรมจะนำเข้าสู่ Zoom กรุณาออสักครู่ กรณีผู้จัดการตั้งค่าการประชุมให้มีการตรวจสอบชื่อหรือระบุตัวตน</li> </ul>	<ul style="list-style-type: none"> <li>● การเข้าใช้งานผ่าน Link เมื่อท่านได้รับข้อมูลการเชิญจากสถาบันฯ ให้ท่านเลือกที่ Link เช่น Ex : Join Zoom Meeting <a href="https://us02web.zoom.us/j/83057815527?pwd=bmlVzMyYVJlU3VKeG1jYmpmSkk0UT09">https://us02web.zoom.us/j/83057815527?pwd=bmlVzMyYVJlU3VKeG1jYmpmSkk0UT09</a></li> <li>● เมื่อท่านเลือกที่เลือกแล้วโปรแกรมจะนำเข้าสู่ Application Zoom</li> <li>● ระบบจะให้เลือกเปิด Call via Device Audio ให้ทำการเปิด</li> <li>● จากท่านจะสามารถเข้าสู่ห้องประชุมได้</li> </ul>



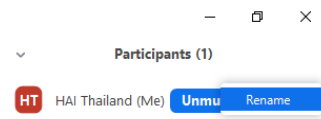
- ทำการตั้งชื่อผู้เข้าร่วมให้ตรงกับผู้ใช้งานโดยให้เลือกที่สัญลักษณ์ Participants



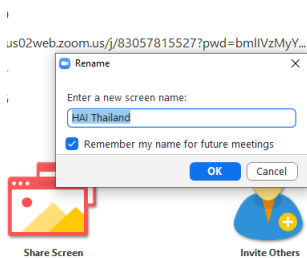
- เลือกที่ปุ่ม More> ด้านขวา



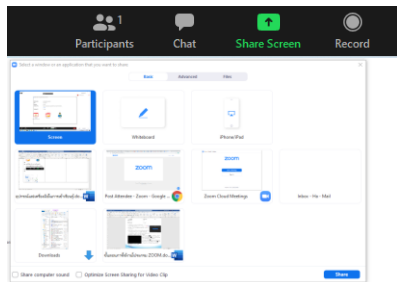
- และเลือกคำว่า Rename



- แล้วทำการตั้งชื่อใหม่



- กรณีที่ต้อง Shared หน้าจอหรือโปรแกรมที่เปิดใช้งานอยู่ให้เลือกที่ปุ่ม



- เมื่อต้องการสื่อสารด้วยการส่งข้อความให้เลือก Chat



- หากต้องการบันทึกการประชุมให้เลือกที่ปุ่ม Record และกำหนดให้บันทึก On Device แล้วไฟล์จะปรากฏเมื่อเลิกประชุมที่ Folder Video

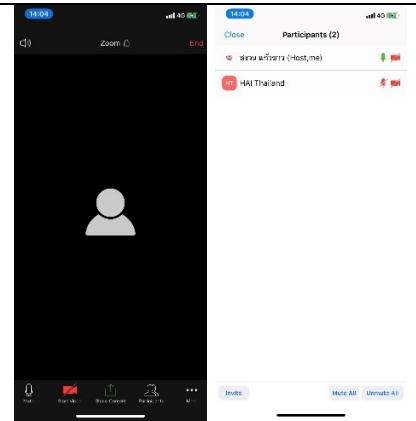



ก่อนเข้าห้องจะมีข้อความให้รอบการ Admit แจ้งขอให้ออสักรู้

- เมื่อระบบจะให้ทำการเลือกว่าจะใช้ไมค์และลำโพงจากแหล่งใด ให้เลือก Call Using internet Audio



- จากท่านจะสามารถเข้าสู่ห้องประชุมได้





## **แนวทางการสมัคร/เข้าร่วมอบรมและรายละเอียดสำคัญในการอบรม**

### **การสมัครเข้าอบรม**

1. ผู้สมัครสามารถลงทะเบียนสมัครเข้าอบรมผ่านช่องทาง เว็บไซต์ <http://register.ha.or.th/> สรพ. ขอสงวนสิทธิ์รับเฉพาะผู้สมัครเข้าหลักสูตรฝึกอบรมที่สมัครผ่านตามระบบทางเว็บไซต์ และสมัครในระยะเวลาที่กำหนด
2. การแก้ไขปรับเปลี่ยนข้อมูลสำคัญ (ชื่อ สกุล วิชาชีพ คำนำหน้า ตำแหน่ง) จะปรากฏในใบเสร็จรับเงิน รวมทั้งเป็นข้อมูลสำหรับการลงชื่อเข้าอบรมและรายชื่อบนประกาศนียบัตร ซึ่งเป็นข้อมูลที่ผู้สมัครได้กรอกข้อมูลด้วยตนเอง ดังนั้น เมื่อสมัครผ่านระบบและอยู่ในช่วงเวลาของการชำระเงิน หากท่านมีความจำเป็นในการแก้ไข ชื่อ สกุล วิชาชีพ คำนำหน้า ตำแหน่ง รวมทั้งการเปลี่ยนตัวผู้เข้าอบรม ท่านสามารถแก้ไขข้อมูลต่างๆ ได้ ภายใน 7 วันก่อนการจัดอบรม (ภายในวันที่ 15 กรกฎาคม 2569) เนื่องจากหากมีการเปลี่ยนแปลงภายหลังจะส่งผลกระทบต่อใบเสร็จรับเงิน , ใบประกาศนียบัตร และการจัดกลุ่มผู้เรียน
3. หากมีผู้ลงทะเบียนเข้าร่วมอบรม สรพ.จะดำเนินการยืนยันรายชื่อของผู้สมัครที่อยู่ในสถานะ “รอที่นั่งว่าง” (waiting list) ขึ้นมาตามลำดับ

### **การชำระค่าธรรมเนียมการอบรมและการจัดการใบเสร็จรับเงิน**

1. เมื่อดำเนินการสมัครผ่านระบบแล้ว ผู้สมัครต้องชำระค่าธรรมเนียมการอบรมภายใน 15 วัน หลังจากวันสมัคร (รวมวันหยุดราชการ) หากเกิน 15 วัน จะถือว่าลงทะเบียนแล้ว หลังจากนั้น ระบบจะทำการลบรายชื่อของท่านโดยอัตโนมัติ เช่น สมัครวันที่ 1 ตุลาคม 2568 สามารถชำระค่าธรรมเนียมได้ไม่เกินวันที่ 15 ตุลาคม 2568 เป็นต้น
2. ก่อนส่งข้อมูลสมัครอบรมผ่านเว็บไซต์ <http://register.ha.or.th/> และก่อนชำระค่าธรรมเนียมการอบรม ขอให้ท่านตรวจสอบข้อมูลให้ถูกต้อง (คำนำหน้าชื่อ ชื่อ นามสกุล ที่ใช้ในการออกใบเสร็จรับเงิน จำนวนผู้สมัคร) เพราะเมื่อท่านชำระค่าธรรมเนียมเรียบร้อยแล้วจะไม่สามารถแก้ไขข้อมูลใดๆได้ สรพ.จะดำเนินการส่งข้อมูลการชำระเงินให้กรมสรรพากรตามระบบภาษีมูลค่าเพิ่ม ดังนั้น “**ขอสงวนสิทธิ์ในการแก้ไขใบเสร็จรับเงิน**” ข้อมูลสำคัญที่ต้องตรวจสอบ ได้แก่ คำนำหน้าชื่อ ชื่อ นามสกุล ที่ใช้ในการออกใบเสร็จรับเงิน จำนวนผู้สมัครในใบจ่ายเงินและจำนวนเงินต้องตรงกัน
3. ปัจจุบัน สรพ. ได้จัดทำระบบการออกใบเสร็จรับเงิน/ใบกำกับภาษีแบบอิเล็กทรอนิกส์ (e-Tax Invoice & e-Receipt) ฝ่ายการเงิน สรพ. ดำเนินการออกใบเสร็จรับเงิน e-Receipt นำส่งทางอีเมลของเจ้าของ username ในระบบ register.ha.or.th ที่ทำการสมัครเข้ามา หากมีข้อสงสัยหรือติดขัดประการใดสามารถติดต่อได้ที่ฝ่ายการเงิน คุณอรพิน เบอร์โทร 02-027-8848 ต่อ 9613 หรือ E-mail: oraphin@ha.or.th

### **การยกเลิกสิทธิ์การสมัครเข้ารับการอบรม มีได้ 2 กรณี**

1. ยกเลิกได้ด้วยตนเอง ก่อนวันครบชำระค่าธรรมเนียมการอบรม ขอให้ท่านลบข้อมูลการสมัครออกจากระบบด้วยตนเอง เพื่อรักษาประวัติการสมัครเข้าอบรมไว้
2. หากไม่มีการชำระค่าธรรมเนียมการอบรมภายในระยะเวลาที่กำหนดไว้ จะถือว่า สละสิทธิ์

## การขอคืนค่าธรรมเนียมการอบรม

การขอคืนค่าธรรมเนียมการอบรม ผู้สมัครที่ชำระค่าธรรมเนียมการอบรมแล้ว ขอให้เก็บใบเสร็จไว้เป็นหลักฐาน หากท่านไม่สามารถเข้ารับการอบรมได้ ขอให้ดำเนินการดังนี้

1. ส่งจดหมายเรียน ผู้อำนวยการสรพ.ก่อนการจับอบรมวันแรกล่วงหน้าอย่างน้อย 15 วัน (รวมวันหยุด) ทั้งนี้สถาบันจะคืนเงินค่าธรรมเนียมการอบรมให้เต็มจำนวน หากไม่แจ้งภายในระยะเวลาที่กำหนด สรพ.ขอสงวนสิทธิ์คืนค่าธรรมเนียมการอบรม
2. จดหมายระบุเรื่อง “ขอเงินค่าธรรมเนียมการอบรมคืน เนื่องจากไม่สามารถเข้าร่วมการอบรมได้” โดยระบุหลักสูตร วันที่จับอบรม เหตุผล รายชื่อผู้ที่ไม่สามารถเข้าร่วมการอบรม จำนวนเงินที่ขอคืน เลขที่บัญชีที่ใช้ในการรับเงินคืน พร้อมแนบสำเนาใบเสร็จการชำระเงินค่าธรรมเนียม (รับเฉพาะ file scan เท่านั้น) ส่งมาที่ ฝ่ายฝึกอบรม สถาบันรับรองคุณภาพสถานพยาบาล (องค์การมหาชน) (วงเล็บมุมซอง “ค่าธรรมเนียมการอบรม”) หรือ อีเมล saraban@ha.or.th
3. สรพ. จะดำเนินการคืนเงินค่าธรรมเนียมการอบรม *ภายใน 120 วัน* (นับจากวันที่ได้รับหนังสือตามการประทับตราไปรษณีย์) กรณีที่สมัครเป็นรายกลุ่ม จะโอนเงินคืนให้ครั้งเดียว ให้กับเลขที่บัญชีเดียวเท่านั้น

## การพิมพ์ใบประกาศนียบัตรผ่านการอบรมหลักสูตร

ทางสถาบันจะขอมอบใบประกาศนียบัตรเป็นรูปแบบ เอกสารอิเล็กทรอนิกส์ (ออนไลน์) โดยจะได้รับลิงก์ดาวน์โหลดใบประกาศนียบัตร *เมื่อตอบแบบประเมินความพึงพอใจหลังการอบรมเสร็จสิ้นแล้วเท่านั้น* สรพ. ขอสงวนสิทธิ์ในการให้ประกาศนียบัตรเฉพาะผู้เข้ารับการอบรมที่มีเวลาในการอบรมร้อยละ 80 ขึ้นไปของการอบรม การดาวน์โหลดใบประกาศนียบัตรรูปแบบเอกสารอิเล็กทรอนิกส์ (ออนไลน์) ผู้ประสานงานจะแจ้งลิงก์ดาวน์โหลดและวิธีการดาวน์โหลดให้กับผู้เข้าอบรม ในระหว่างอบรม

## ข้อแนะนำทางการเงิน

1. ส่งหนังสือแจ้งเหตุผลที่ไม่สามารถเข้ารับการอบรมได้ ให้ สรพ. ก่อนการจับอบรมล่วงหน้าอย่างน้อย 15 วัน สรพ. จะคืนเงินค่าลงทะเบียนให้เต็มจำนวน หากแจ้งหลังจากวันที่กำหนด จะไม่สามารถรับเงินคืนได้
2. กรณีที่หลักสูตรนั้นต้องการจัดกลุ่มผู้เรียนแบบคณะวิชาชีพ โรงพยาบาลต้องแจ้งการเปลี่ยนแปลงชื่อ-นามสกุลผู้เข้าอบรม ให้ทาง สรพ. ทราบล่วงหน้าการจับอบรมอย่างน้อย 7 วัน (ภายในวันที่ 15 กรกฎาคม 2569) หากแจ้งหลังวันที่กำหนดจะส่งผลกระทบต่อผู้เข้าอบรมทั้งหมด
3. เนื่องจากปัจจุบันสถาบันเข้าสู่ระบบภาษีมูลค่าเพิ่ม เมื่อมีการนำข้อมูลส่งให้สรรพากรแล้วไม่สามารถแก้ไขใบเสร็จรับเงินได้ สถาบันจึงขอ **“สงวนสิทธิ์ในการแก้ไขใบเสร็จรับเงิน”** ดังนั้นเพื่อประโยชน์ของโรงพยาบาลและผู้เข้าอบรม สถาบันขอให้ผู้สมัครตรวจสอบความถูกต้องของ “ชื่อ-นามสกุลและที่อยู่” ที่จะให้ออกใบเสร็จรับเงินทุกครั้ง
4. ปัจจุบัน สรพ. ได้จัดทำระบบการออกใบเสร็จรับเงิน/ใบกำกับภาษีแบบอิเล็กทรอนิกส์ (e-Tax Invoice & e-Receipt) ฝ่ายการเงิน สรพ. ดำเนินการออกใบเสร็จรับเงิน e-Receipt นำส่งทางอีเมลของเจ้าของ username ในระบบ register.ha.or.th ที่ทำการสมัครเข้ามา หากมีข้อสงสัยหรือติดขัดประการใดสามารถติดต่อได้ที่ฝ่ายการเงิน คุณอรพิน เบอร์โทร 02-027-8848 ต่อ 9613 หรือ E-mail: oraphin@ha.or.th