



SD- KMS-001-00

วันที่ประกาศใช้ ..... 2563

## คู่มือการใช้งานตราสัญลักษณ์

สถาบันรับรองคุณภาพสถานพยาบาล (องค์การมหาชน)

งานสื่อสารสาธารณะและโสตทัศนูปกรณ์



## สารบัญ

	หน้า
ตราสัญลักษณ์สถาบันรับรองคุณภาพสถานพยาบาล (องค์การมหาชน)	2
รูปแบบตราสัญลักษณ์สถาบันรับรองคุณภาพสถานพยาบาล (องค์การมหาชน)	3
การใช้งานตราสัญลักษณ์สถาบันรับรองคุณภาพสถานพยาบาล (องค์การมหาชน)	4
ข้อกำหนดการใช้สีตราสัญลักษณ์สถาบันรับรองคุณภาพสถานพยาบาล (องค์การมหาชน)	5
ข้อกำหนดขนาดของตราสัญลักษณ์สถาบันรับรองคุณภาพสถานพยาบาล (องค์การมหาชน)	10
ข้อกำหนดใ้ใช้งานตราสัญลักษณ์สถาบันรับรองคุณภาพสถานพยาบาล (องค์การมหาชน) ในรูปแบบต่างๆ	11
ตัวอย่างการวางตราสัญลักษณ์ สถาบันรับรองคุณภาพสถานพยาบาล (องค์การมหาชน) บนสีพื้นหลังรูปแบบต่างๆ	12
ตัวอย่างการนำตราสัญลักษณ์ สถาบันรับรองคุณภาพสถานพยาบาล (องค์การมหาชน) ไปใช้งานบนสื่อสิ่งพิมพ์และเอกสาร	13



ตราสัญลักษณ์สถาบันรับรองคุณภาพสถานพยาบาล (องค์การมหาชน) เป็นสัญลักษณ์ที่ใช้ในการสื่อสารและบ่งบอก ความเป็นองค์กรของ สถาบันรับรองคุณภาพสถานพยาบาล (องค์การมหาชน) หรือ สรพ. ที่จัดตั้งขึ้นโดยพระราชกฤษฎีกาจัดตั้งสถาบันรับรองคุณภาพสถานพยาบาล (องค์การมหาชน) พ.ศ. 2552 และที่แก้ไขเพิ่มเติม (ฉบับที่ 2 ) พ.ศ. 2562

---

รูปแบบตราสัญลักษณ์สถาบันรับรองคุณภาพสถานพยาบาล (องค์การมหาชน) มี 3 รูปแบบ ดังนี้

<p>รูปแบบที่ 1 ตราสัญลักษณ์ ประกอบอักษร ภาษาไทย</p>	
<p>รูปแบบที่ 2 ตราสัญลักษณ์ ประกอบอักษร ภาษาอังกฤษ</p>	
<p>รูปแบบที่ 3 ตราสัญลักษณ์ ที่ไม่มีตัวอักษร ประกอบ</p>	

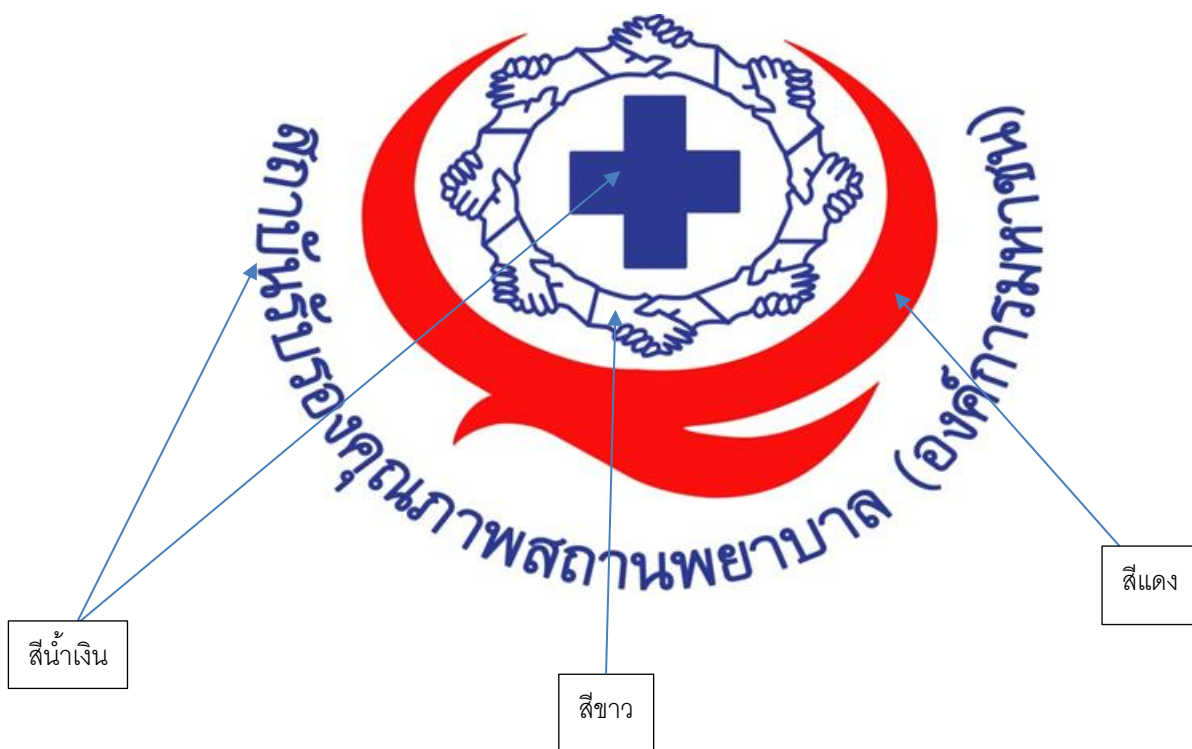
## การใช้งานตราสัญลักษณ์สถาบันรับรองคุณภาพสถานพยาบาล (องค์การมหาชน)

การนำตราสัญลักษณ์ **สถาบันรับรองคุณภาพสถานพยาบาล (องค์การมหาชน)** ไปใช้งาน จะต้อง 3 สีหลัก ได้แก่ สีขาว สีน้ำเงินและสีแดง หรืออาจใช้เป็น สีขาว สีดำ สีทองหรือสีเงิน ก็ได้ ทั้งนี้การนำตราสัญลักษณ์สถาบันรับรองคุณภาพสถานพยาบาล (องค์การมหาชน) ไปใช้งาน ประกอบร่วมกับสิ่งพิมพ์ เช่น หนังสือ ตำราวิชาการ เอกสารประกอบการอบรม/ประชุมสัมมนา กระดาษห้วงจดหมาย ซอง แฟ้ม บันทึกรักษาความ นามบัตร ใบประกาศเกียรติบัตร บัตรอวยพร ป้ายผ้า และสื่อประเภทต่าง ๆ อาทิ ของที่ระลึก โล่รางวัล เครื่องใช้สำนักงาน หรือสื่ออื่นๆ ให้คำนึงถึงความถูกต้องในสัดส่วน สี ขนาดและความเด่นชัดของตราสัญลักษณ์สถาบันรับรองคุณภาพสถานพยาบาล (องค์การมหาชน) ให้มีชัดเจน

หากไม่สามารถดำเนินการตามคู่มือการใช้งานตราสัญลักษณ์ สถาบันรับรองคุณภาพสถานพยาบาล (องค์การมหาชน) ตามที่กำหนดไว้ข้างต้น ให้ผู้ใช้งานติดต่อ งานประชาสัมพันธ์และงานโสตทัศนูปกรณ์ สถาบันรับรองคุณภาพสถานพยาบาล(องค์การมหาชน)

## ข้อกำหนดการใช้สี

สีในตราสัญลักษณ์สถาบันรับรองคุณภาพสถานพยาบาล (องค์การมหาชน) มี 3 สีหลัก ได้แก่ สีขาว สีน้ำเงินและสีแดง



ภาพ ตราสัญลักษณ์สถาบันรับรองคุณภาพสถานพยาบาล (องค์การมหาชน)

## การกำหนดค่าสีเพื่อใช้งานตราสัญลักษณ์รูปแบบสี



แดง ( Red )

น้ำเงิน ( Blue )

ขาว ( White )

โหมดสี	แดง ( Red )		น้ำเงิน ( Blue )		ขาว ( White )	
โหมด CMYK	C	1	C	93	C	0
	M	99	M	78	M	0
	Y	97	Y	4	Y	0
	K	0	K	0	K	0
โหมด RGB	R	236	R	45	R	255
	G	28	G	80	G	255
	B	36	B	157	B	255

## การใช้ตราสัญลักษณ์รูปแบบ สีขาว ดำ

การใช้ตราสัญลักษณ์สถาบันรับรองคุณภาพสถานพยาบาล (องค์การมหาชน) แบบ สีขาว-ดำ ไ้ระดับ (greyscale tone) ให้ใช้ภายใต้หลักของพื้นหลังที่จะนำ **ตราสัญลักษณ์** สถาบันรับรองคุณภาพสถานพยาบาล (องค์การมหาชน) ไปจัดวาง



## การกำหนดค่าสีเพื่อใช้งานตราสัญลักษณ์รูปแบบ สีขาว ดำ

#FFFFFF	#666667	#020202
R : 255    C : 0	R : 102    C : 60	R : 2    C : 75
G : 255    M : 0	G : 102    M : 51	G : 2    M : 68
B : 255    Y : 0	B : 103    Y : 50	B : 2    Y : 67
K : 0	K : 20	K : 89



## การใช้ตราสัญลักษณ์รูปแบบ สีทอง

การใช้ตราสัญลักษณ์สถาบันรับรองคุณภาพสถานพยาบาล (องค์การมหาชน) แบบ สีทอง ให้ใช้ภายใต้หลักของพื้นหลังที่จะนำ ตราสัญลักษณ์สถาบันรับรองคุณภาพสถานพยาบาล (องค์การมหาชน) ไปจัดวาง



## การกำหนดค่าสีเพื่อใช้งานตราสัญลักษณ์รูปแบบสีทอง

ทอง ( GOLD )

โหมดสี		
โหมด CMYK	C	0
	M	13
	Y	64
	K	8
โหมด RGB	R	234
	G	204
	B	85

## การใช้ตราสัญลักษณ์รูปแบบ สีเงิน

การใช้ตราสัญลักษณ์สถาบันรับรองคุณภาพสถานพยาบาล (องค์การมหาชน) แบบ สีเงิน ให้ใช้ภายใต้หลักของพื้นหลังที่จะนำ **ตราสัญลักษณ์สถาบันรับรองคุณภาพสถานพยาบาล (องค์การมหาชน)** ไปจัดวาง



## การกำหนดค่าสีเพื่อใช้งานตราสัญลักษณ์รูปแบบสีเงิน

เงิน ( silver )

โหมดสี		
โหมด CMYK	C	25
	M	20
	Y	20
	K	0
โหมด RGB	R	192
	G	192
	B	192

## ข้อกำหนดขนาด

การนำตราสัญลักษณ์สถาบันรับรองคุณภาพสถานพยาบาล (องค์การมหาชน) ไปใช้จะต้องจัดวางขนาดที่เหมาะสม และไม่ควรรใช้สัญลักษณ์ที่มีขนาดเล็กกว่า 15 มิลลิเมตร โดยวัดจากความยาวฐานของตราสัญลักษณ์เป็นหลัก ยกเว้นในกรณีจำเป็น ซึ่งการใช้งานนั้นต้องสามารถแสดงรายละเอียดของสัญลักษณ์ได้ชัดเจน



### ข้อกำหนดการใช้ตราสัญลักษณ์ รูปแบบต่างๆ

รูปแบบ	LOGO	รายละเอียดการใช้
รูปแบบที่ 1 ตราสัญลักษณ์ ประกอบด้วย ภาษาไทย		ใช้ประกอบเอกสารหรือสื่อที่มี เนื้อหาหรือการนำเสนอเป็น ภาษาไทย
รูปแบบที่ 2 ตราสัญลักษณ์ ประกอบด้วย ภาษาอังกฤษ		ใช้ประกอบเอกสารหรือสื่อที่มี เนื้อหาการนำเสนอเป็น ภาษาอังกฤษ
รูปแบบที่ 3 ตราสัญลักษณ์ ที่ไม่มีตัวอักษร ประกอบ		ใช้ประกอบเอกสารหรือสื่อที่มี การระบุ ชื่อของสถาบันรับรอง คุณภาพสถานพยาบาล (องค์การมหาชน) ภาษาไทย และหรือภาษาอังกฤษไว้ใน ส่วนอื่นๆ หรือในระยะที่อยู่ ใกล้เคียงกับตราสัญลักษณ์ สถาบันรับรองคุณภาพ สถานพยาบาล (องค์การ มหาชน)

## ตัวอย่างการวางตราสัญลักษณ์ บนสีพื้นหลังรูปแบบต่างๆ

- พื้นหลังสีขาว



สถาบันรับรองคุณภาพสถานพยาบาล (องค์การมหาชน)

- พื้นหลังที่เป็นสีต่างๆ



แบบตราสัญลักษณ์สถาบันรับรองคุณภาพสถานพยาบาล (องค์การมหาชน)  
ที่เป็นสีขาว สีน้ำเงินและสีแดง



แบบตราสัญลักษณ์ สถาบันรับรองคุณภาพสถานพยาบาล (องค์การมหาชน)  
ที่เป็นสีขาว ดำ




## ตัวอย่าง

การนำตราสัญลักษณ์สถาบันรับรองคุณภาพสถานพยาบาล (องค์การมหาชน)  
ไปใช้งานบนสื่อสิ่งพิมพ์และเอกสาร

---



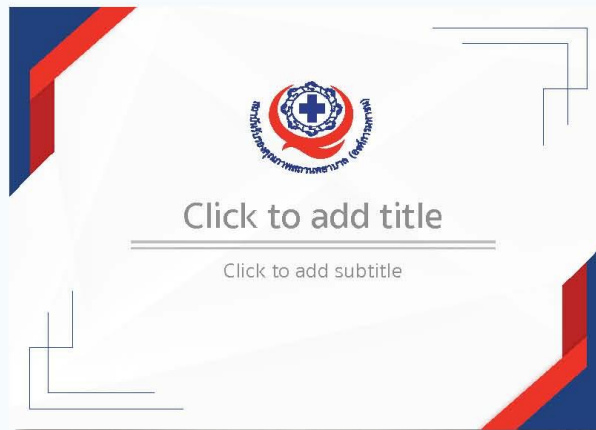
- การจัดวางบนหัวจดหมาย



# Template Power Point

แบบจัดวาง พาวเวอร์พ้อย

06



หน้าหัวข้อ



หน้าเนื้อหา

## Template Power Point

แบบจัดวาง พาวเวอร์พ้อย

- สัญลักษณ์องค์กรไม่เล็กหรือใหญ่จนเกินไป (ตามลักษณะงานออกแบบ)
- สัญลักษณ์องค์กรควรอยู่บริเวณด้านบนมุมซ้ายของงาน (บางกรณียกเว้นได้ ตามลักษณะงานออกแบบ)
- จัดและตกแต่งภาพต้องไม่รกสายจนเกินไป เหลือหรือถ่ายเทพื้นที่สำหรับวางตัวอักษร, สัญลักษณ์
- ควรใช้โทนสีประจำขององค์กร แทรกในงานหรือทำเป็นพื้นหลัง
- รองพื้นหลังด้วยสีขาวหรือสีสว่าง (บางกรณียกเว้นได้ ตามลักษณะงานออกแบบ)
- ไม่วางข้อความสำคัญบริเวณรอยต่อแผ่นเหล็ก (บางกรณียกเว้นได้ ตามลักษณะงานออกแบบ)



## Template Ads.Banner

แบบจัดวางโฆษณาแบนเนอร์

07



### Template Ads.Banner

แบบจัดวางป้ายชื่อหรือนามบัตร

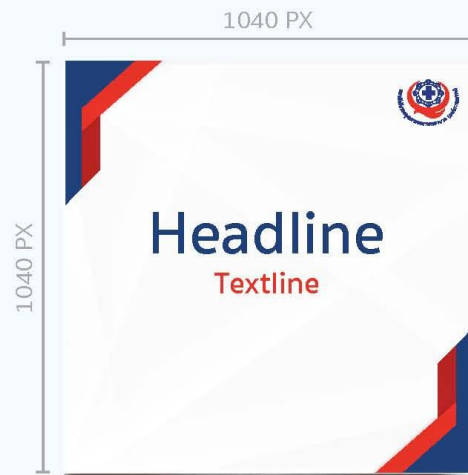
- สัญลักษณ์องค์กรไม่เล็กหรือใหญ่จนเกินไป  
(ตามลักษณะงานออกแบบ)
- สัญลักษณ์องค์กรควรอยู่บริเวณด้านข้างหรือด้านบน  
(บางกรณียกเว้นได้ ตามลักษณะงานออกแบบ)
- ไม่ใช้พื้นหลังสีทึบร้อน
- ควรใช้โทนสีประจำขององค์กร แทรกในงาน
- รองพื้นหลังด้วยสีขาวหรือสีสว่าง  
(บางกรณียกเว้นได้ ตามลักษณะงานออกแบบ)



## Template Banner Online

แบบจัดวางแบนเนอร์สำหรับออนไลน์

08



Banner For Line



Banner For Facebook

### Template Banner Online

แบบจัดวางแบนเนอร์สำหรับออนไลน์

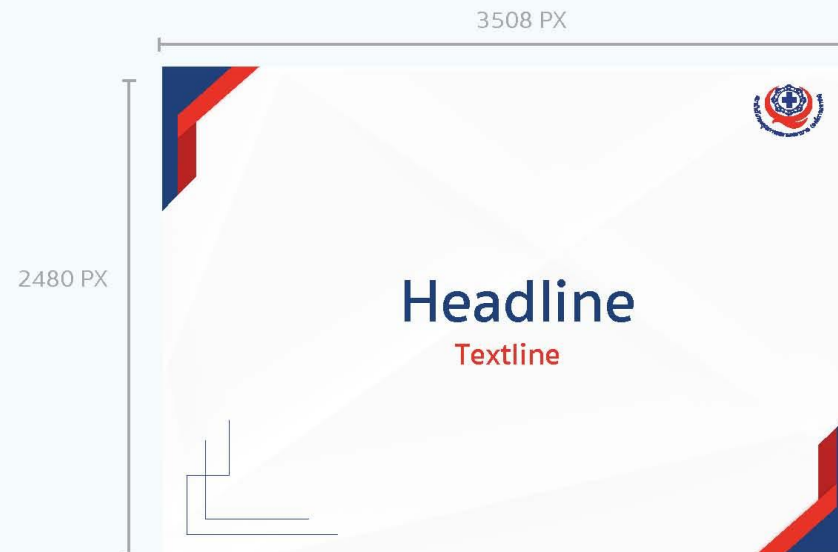
- สัญลักษณ์องค์กรไม่เล็กหรือใหญ่จนเกินไป (ตามลักษณะงานออกแบบ)
- สัญลักษณ์องค์กรควรอยู่บริเวณด้านบนมุมซ้ายของงาน (บางกรณียกเว้นได้ ตามลักษณะงานออกแบบ)
- จัดและตกแต่งภาพต้องไม่รกสายจนเกินไป เหลือหรือถ่ายเทพื้นที่สำหรับวางตัวอักษร, สัญลักษณ์
- ควรใช้โทนสีประจำขององค์กร แทรกในงานหรือทำเป็นพื้นหลัง
- รองพื้นหลังด้วยสีขาวหรือสีสว่าง (บางกรณียกเว้นได้ ตามลักษณะงานออกแบบ)
- ไม่วางข้อความสำคัญบริเวณรอยต่อแผ่นเหล็ก (บางกรณียกเว้นได้ ตามลักษณะงานออกแบบ)



## Template Banner Website

แบบจัดวางแบนเนอร์สำหรับเว็บไซต์

09



### Template Banner Website

แบบจัดวางแบนเนอร์สำหรับเว็บไซต์

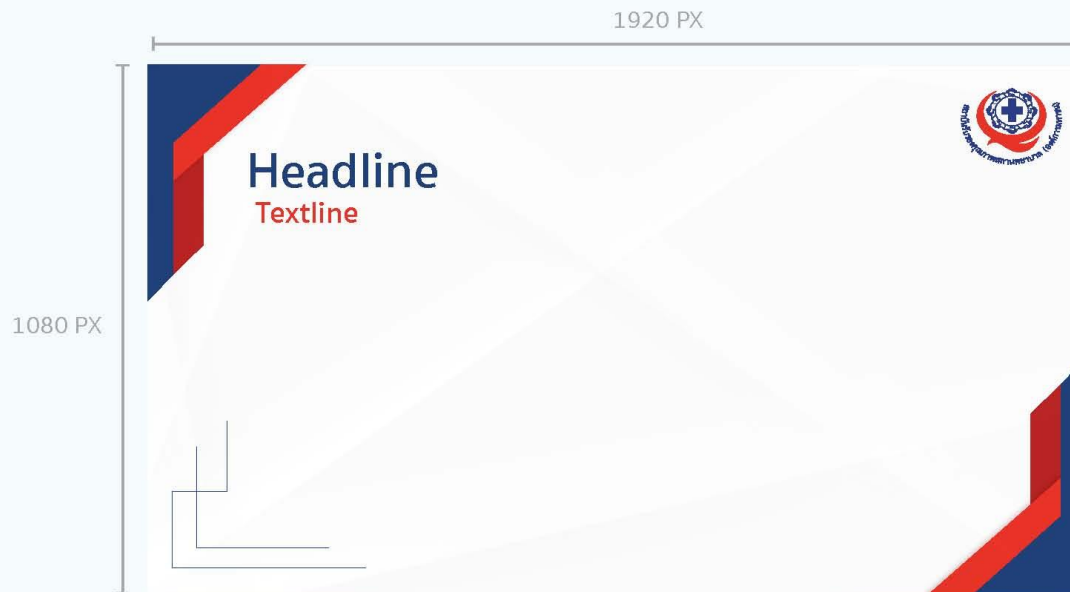
- สัญลักษณ์องค์กรไม่เล็กหรือใหญ่จนเกินไป (ตามลักษณะงานออกแบบ)
- สัญลักษณ์องค์กรควรอยู่บริเวณด้านบนซ้ายของงาน (บางกรณียกเว้นได้ ตามลักษณะงานออกแบบ)
- จัดและตกแต่งภาพต้องไม่รกสายจนเกินไป เหลือหรือถ่ายเทพื้นที่สำหรับวางตัวอักษร, สัญลักษณ์
- ควรใช้โทนสีประจำขององค์กร แทรกในงานหรือทำเป็นพื้นหลัง
- รองพื้นหลังด้วยสีขาวหรือสีสว่าง (บางกรณียกเว้นได้ ตามลักษณะงานออกแบบ)
- ไม่วางข้อความสำคัญบริเวณรอยต่อแผ่นเหล็ก (บางกรณียกเว้นได้ ตามลักษณะงานออกแบบ)



## Template Cover Video Design

แบบจัดวางการออกแบบปกวิดีโอ

10



### Template Cover Video Design

แบบจัดวางการออกแบบปกวิดีโอ

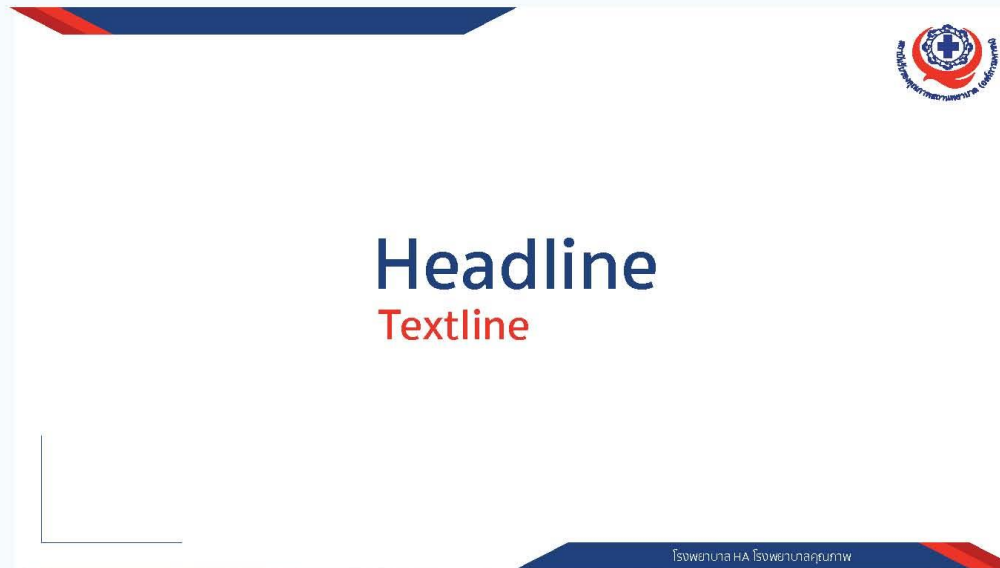
- สัญลักษณ์องค์กรไม่เล็กหรือใหญ่จนเกินไป (ตามลักษณะงานออกแบบ)
- สัญลักษณ์องค์กรควรอยู่บริเวณด้านบนมุมซ้ายของจอ (บางกรณียกเว้นได้ ตามลักษณะงานออกแบบ)
- จัดและตกแต่งภาพต้องไม่รกสายจนเกินไป เหลือหรือถ่ายเทพื้นที่สำหรับวางตัวอักษร, สัญลักษณ์
- ควรใช้โทนสีประจำขององค์กร แทรกในงานหรือทำเป็นพื้นหลัง
- ควรใช้ในฉากเปิดหรือฉากปิดของตัววิดีโอ
- รองพื้นหลังด้วยสีขาวหรือสีสว่าง (บางกรณียกเว้นได้ ตามลักษณะงานออกแบบ)



## Template Bill Board

แบบจัดวางป้าย

11



### Template Bill Board

แบบจัดวางป้าย

- สัญลักษณ์องค์กรไม่เล็กหรือใหญ่จนเกินไป (ตามลักษณะงานออกแบบ)
- สัญลักษณ์องค์กรควรอยู่บริเวณด้านบนมุมซ้ายของงาน (บางกรณียกเว้นได้ ตามลักษณะงานออกแบบ)
- จัดและตกแต่งภาพต้องไม่รกสายจนเกินไป เหลือหรือถ่ายเทพื้นที่สำหรับวางตัวอักษร, สัญลักษณ์
- ควรใช้โทนสีประจำขององค์กร แทรกในงานหรือทำเป็นพื้นหลัง
- รองพื้นหลังด้วยสีขาวหรือสีสว่าง (บางกรณียกเว้นได้ ตามลักษณะงานออกแบบ)
- ไม่วางข้อความสำคัญบริเวณรอยต่อแผ่นเหล็ก (บางกรณียกเว้นได้ ตามลักษณะงานออกแบบ)

## Template Letter

แบบจัดวางซองจดหมาย

12



### Template Letter

แบบจัดวางซองจดหมาย


- สัญลักษณ์องค์กรไม่เล็กหรือใหญ่จนเกินไป  
(ตามลักษณะงานออกแบบ)
- สัญลักษณ์องค์กรควรอยู่บริเวณด้านข้างหรือด้านบน  
(บางกรณียกเว้นได้ ตามลักษณะงานออกแบบ)
- ไม่ใช่พื้นหลังสีทึบร้อน
- ควรใช้โทนสีประจำขององค์กร แทรกในจาน
- รองพื้นหลังด้วยสีขาวหรือสีสว่าง  
(บางกรณียกเว้นได้ ตามลักษณะงานออกแบบ)



## Template Card

แบบจัดวางนามบัตร

13



ด้านหน้า

ด้านหลัง

### Template Card

แบบจัดวางนามบัตร

- สัญลักษณ์องค์กรไม่เล็กหรือใหญ่จนเกินไป  
(ตามลักษณะงานออกแบบ)
- สัญลักษณ์องค์กรควรอยู่บริเวณด้านข้างหรือด้านบน  
(บางกรณียกเว้นได้ ตามลักษณะงานออกแบบ)
- ไม่ใช้พื้นหลังสีทึบร้อน
- ควรใช้โทนสีประจำขององค์กร แทรกในงาน
- รองพื้นหลังด้วยสีขาวหรือสีสว่าง  
(บางกรณียกเว้นได้ ตามลักษณะงานออกแบบ)

## Template For Print

แบบจัดวางสื่อสิ่งพิมพ์

14



หน้าหัวข้อ

หน้าเนื้อหา

### Template For Print

แบบจัดวางสื่อสิ่งพิมพ์

- สัญลักษณ์องค์กรไม่เล็กหรือใหญ่จนเกินไป (ตามลักษณะงานออกแบบ)
- สัญลักษณ์องค์กรควรอยู่บริเวณด้านบนซ้ายของงาน (บางกรณียกเว้นได้ ตามลักษณะงานออกแบบ)
- จัดและตกแต่งภาพต้องไม่รกสายจนเกินไป เหลือหรือถ่ายเทพื้นที่สำหรับวางตัวอักษร, สัญลักษณ์
- ควรใช้โทนสีประจำขององค์กร แทรกในงานหรือทำเป็นพื้นหลัง
- รองพื้นหลังด้วยสีขาวหรือสีสว่าง (บางกรณียกเว้นได้ ตามลักษณะงานออกแบบ)
- ไม่วางข้อความสำคัญบริเวณรอยต่อแผ่นเหล็ก (บางกรณียกเว้นได้ ตามลักษณะงานออกแบบ)





- การจัดวางลงบน แผ่นซีดี/ดีวีดี





● การจัดวางลงบนปกหนังสือ



\*\*\* สำหรับการจัดพิมพ์ตราสัญลักษณ์ลงบนสันปกหนังสือ จะต้องจัดพิมพ์โดยตราสัญลักษณ์ต้องมีขนาดไม่ต่ำกว่า 15 มม.

